

i.LASH – K1

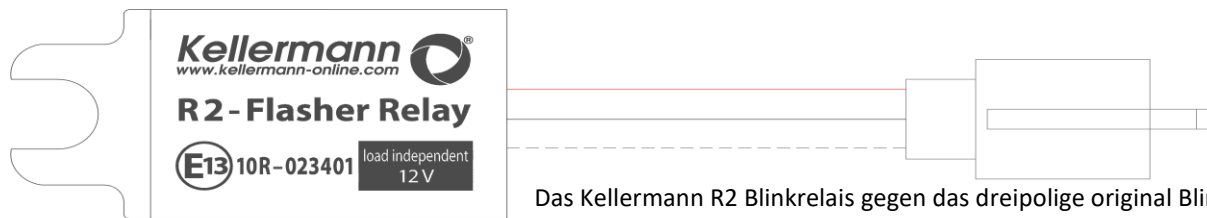
Schaltplan / wiring diagram

Das i.LASH – K1 funktioniert mit allen Kellermann Blinkern.

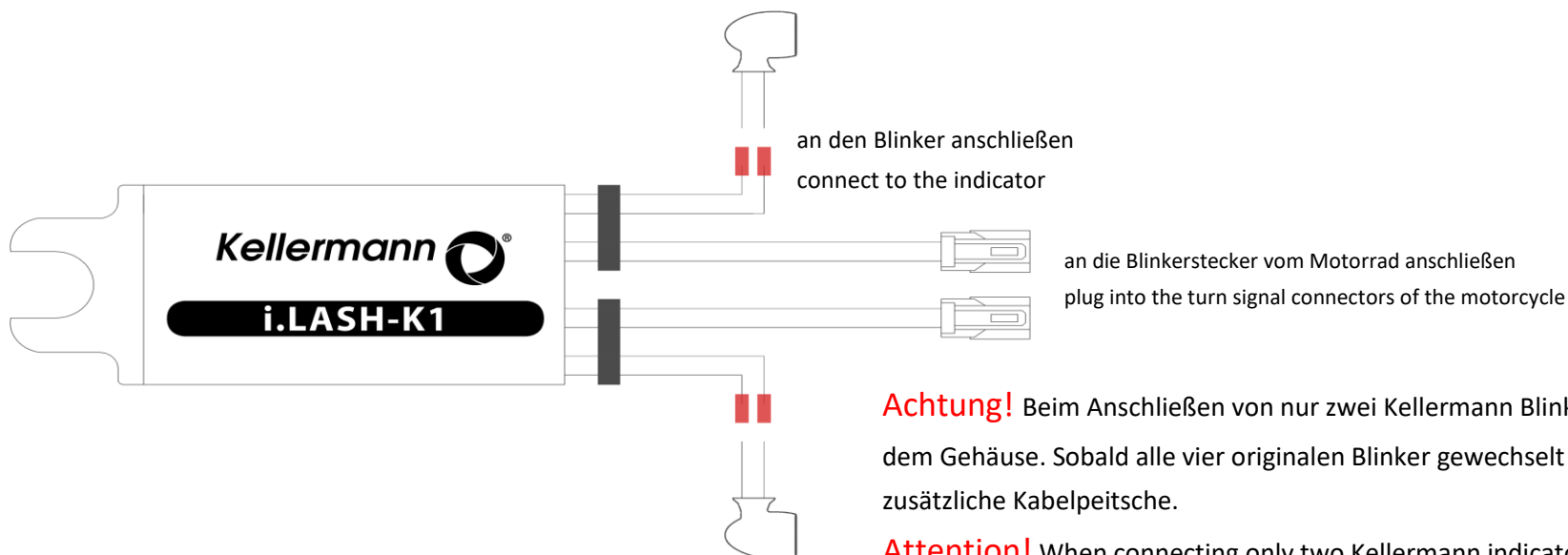
The i.LASH – K1 works with all Kellermann indicators.

Geeignet für die Modelle Kawasaki Z 900 RS ab 2018 & Kawasaki Z 900 ab 2018.

For the models Kawasaki Z 900 RS since model year 2018 & Kawasaki Z 900 since model year 2018.

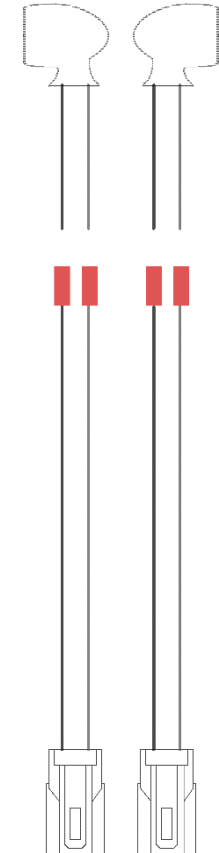


Das Kellermann R2 Blinkrelais gegen das dreipolige original Blinkrelais tauschen.
Replace the Kellermann R2 flasher relay against the original 3 pole flasher relay.



an den Blinker anschließen
connect to the indicator

an die Blinkerstecker vom Motorrad anschließen
plug into the turn signal connectors of the motorcycle



Achtung! Beim Anschließen von nur zwei Kellermann Blinkern, benutzen Sie die Stecker mit dem Gehäuse. Sobald alle vier originalen Blinker gewechselt werden, verwenden Sie die zusätzliche Kabelpeitsche.

Attention! When connecting only two Kellermann indicators, use the plugs with the housing. Once all four original turn signals have been replaced, attach the additional cable whip.